

Projet sur les émotions

Action départementale : Parfois on se sent



Depuis quelques semaines, nous lisons des livres sur les émotions et nous observons quelques œuvres. Nous essayons ainsi de relever les indices qui permettent d'identifier l'émotion de l'album ou de l'œuvre. Voici nos affiches sur la joie et la tristesse :

- joie : graphismes plutôt arrondis, des couleurs vives, des sourires, le soleil, les fleurs ...

-la tristesse : couleurs sombres, des larmes, la bouche qui s'abaisse, la pluie, les nuages ...



Mais nous avons aussi compris que chacun peut interpréter une œuvre différemment. Quand la maîtresse nous demande l'émotion exprimée dans le tableau, nous commençons donc nos réponses par :

« Je pense que parce que ... »



A partir de tout ce travail, la maîtresse nous a demandé d'exprimer toute notre joie sur une feuille. Elle avait préparé plein d'outils, de matériels différents et nous devons utiliser ce que nous souhaitons. Mais attention, il y avait des pièges. C'était vraiment chouette, nous étions de vrais artistes.





Projet final sur les émotions

Action départementale : Parfois on se sent

Dictée à l'adulte :

« Nous devons représenter une émotion : la joie, la colère, la peur ou la tristesse »



Nous pouvons utiliser tous les matériaux que la maîtresse avait préparés sur la table.

Pour réussir le défi, les camarades doivent réussir à deviner l'émotion.







UN GRAND BRAVO À TOUS
LES ELEVES !!!



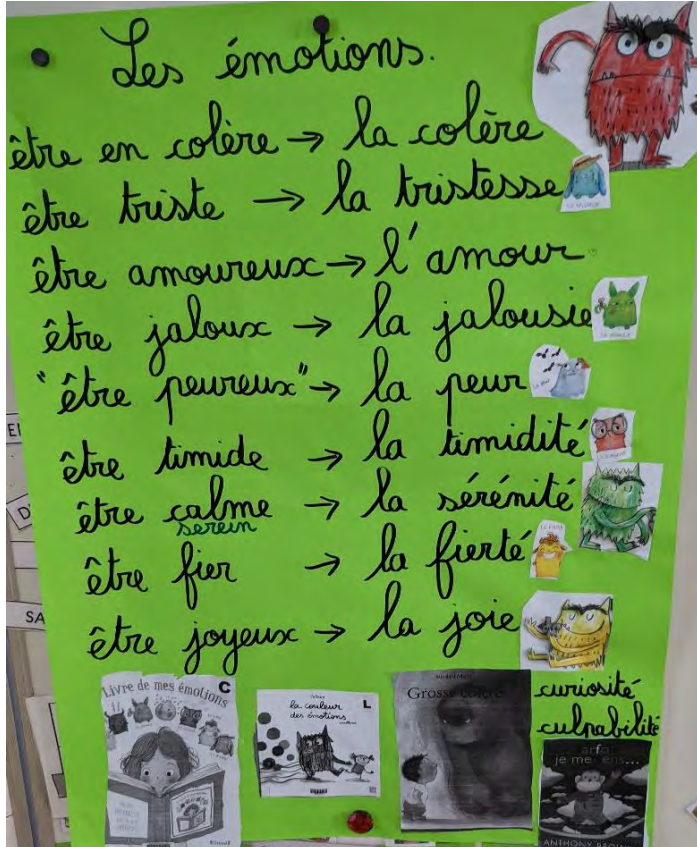
Tous nos tableaux seront exposés au salon de
coiffure de Bouère.

N'hésitez-pas à venir jouer et deviner les émotions
représentées dans chacun des tableaux.

Action départementale : Parfois on se sent.

Pour débiter notre projet sur les émotions, la maîtresse nous a lu des albums sur ce thème. Comme nous l'avons travaillé l'année dernière, nous nous sommes rapidement souvenus des différentes émotions et sentiments.

Au centre de ce projet, nous avons découvert l'album Parfois on se sent petit d'Emmanuelle Gouasdon.



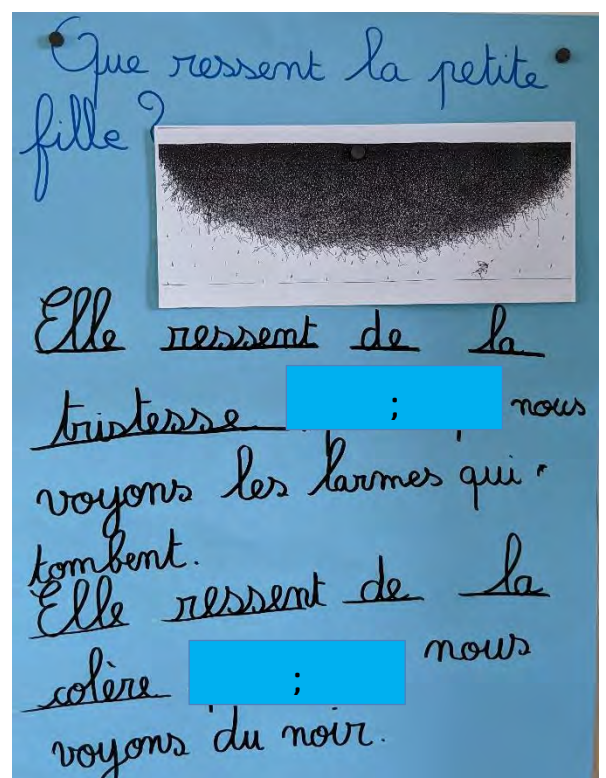
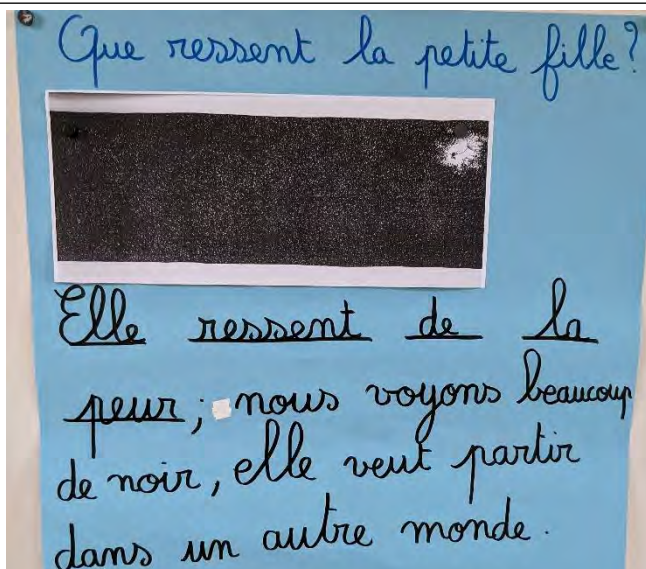
Cet album, sans texte, est composé d'illustrations noires et blanches.

Les élèves ont donc choisi quelques illustrations qu'ils ont décrites et à partir desquelles, ils devaient répondre à la question : « *Que ressent la petite fille ?* ».

Nous avons ainsi mis en avant les différentes façons d'exprimer une émotion dans une illustration. Mais attention, il n'y a pas une bonne réponse, chacun peut penser et avoir un avis

différent. Nous continuerons ce travail à partir d'œuvres en Arts Visuels, ou dans d'autres albums en période 4.

Si vous le souhaitez, votre enfant peut chercher et apporter une photo d'une Œuvre d'Art ou d'un album sur une émotion donnée : la colère, la tristesse, la peur ou la joie. Nous continuerons ce travail après les vacances.



Projet sur les émotions

Action départementale : Parfois on se sent



Depuis quelques semaines, nous lisons des livres sur les émotions et nous observons quelques œuvres. Nous essayons ainsi de relever les indices qui permettent d'identifier l'émotion de l'album ou de l'œuvre. Voici nos affiches sur la joie et la tristesse :

- joie : graphismes plutôt arrondis, des couleurs vives, des sourires, le soleil, les fleurs ...

-la tristesse : couleurs sombres, des larmes, la bouche qui s'abaisse, la pluie, les nuages ...


Mais nous avons aussi compris que chacun peut interpréter une œuvre différemment. Quand la maîtresse nous demande l'émotion exprimée dans le tableau, nous commençons donc nos réponses par :

« Je pense que parce que ... »



A partir de tout ce travail, la maîtresse nous a demandé d'exprimer toute notre joie sur une feuille. Elle avait préparé plein d'outils, de matériels différents et nous devons utiliser ce que nous souhaitons. Mais attention, il y avait des pièges. C'était vraiment chouette, nous étions de vrais artistes.





Projet final sur les émotions

Action départementale : Parfois on se sent

Dictée à l'adulte :

« Nous devons représenter une émotion : la joie, la colère, la peur ou la tristesse »



Nous pouvons utiliser tous les matériaux que la maîtresse avait préparés sur la table.

Pour réussir le défi, les camarades doivent réussir à deviner l'émotion.







UN GRAND BRAVO À TOUS
LES ELEVES !!!



Tous nos tableaux seront exposés au salon de
coiffure de Bouère.

N'hésitez-pas à venir jouer et deviner les émotions
représentées dans chacun des tableaux.